

很多玩家上来不知道干嘛，请看以下攻略（**仅供参考**）：
本攻略不能让你起飞，也不会详尽到你每天都做什么，但是会让你找到游戏的乐趣。
本攻略涵盖微氪玩家与白嫖玩家，超级神豪请无视我的玩法攻略

首先当然是**进入游戏**



请点击**赛利亚**



必送的道具里有瞬间20级胶囊，任一选择道具里微氪跟肝帝请选择**疲劳**
纯白嫖玩家，建议选**破魔石**



此时请看一下背包里的各种东西。能开的箱子，盒子开一下，能吃的吃一下。

这里第一次按 **F2** 的时候，会弹出一个这样的任务



请对话赛利亚完成开启辅助装备（其实是 **VIP 装备**）开启了VIP槽以后，可在**赛利亚**处购买VIP0装备（后续VIP装备升级基础材料），重点来了，按 **F2**，你会看到一张大大的任务列表当然，这里面最重要的就是各种充值的任务啦

到这里，我们就可以开始我们的游戏了
下面阶段是**消费建议排行（优先级）**



加**疲劳上限**，回城补虚弱，深渊必备（白嫖玩家可泡点用代币进行兑换）



加**属性**，还能有属性攻击（白嫖玩家可泡点用代币进行兑换）



带**削血属性**，而且你买这个礼包能获得**全部的皮肤** 并不是只选1个（白嫖玩家可泡点用代币进行兑换）



同样强大的属性，优先级在 DIY 之后，自行查看（白嫖玩家可泡点用代币进行兑换）

五



高级**抽奖**盒子，类似高级赛利亚盒子。 有很多好东西（仅限**点券**哦！）


如：超级保护券、传说 兑换券 13~18增幅券
传奇 - 月影宝珠、神话 - 彩虹宝珠、妖杀 - 枫叶宝珠
、血雨腥风 - 武器宝珠、势如破竹 - 称号宝珠、
翅膀、异兽 还有各种的隐藏道具！

以上就是微氪部分。

升级过程（推荐充值玩家充值100可领取充值奖励（内含**瞬间满级胶囊**），或者找**老玩家**带图升级（10分钟左右能满级），然后才是自己手动升级）

到了**60**，你一定一身垃圾没装备，最多是盒子开出个SS。那么装备哪里去做呢

这里要提到两个副本 **遗迹（防具）** 和 **机械牛（武器）**

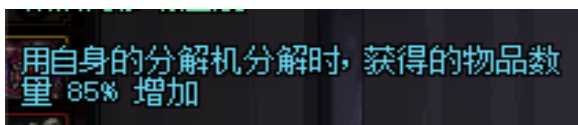


门票在**风振**这买

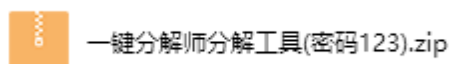
刷图之前打开你获得的新手礼包，内含一个**牛年称号**（新手专用称号）在新手搬砖图里有3倍攻击，玩家可以自己慢慢打遗迹和机械牛获得太阳花素材和泰拉石材料。也可以去刷深渊（新人推荐**50级冰霜**和**每日图绿都**）获取**史诗装备**

分解得到 **6256 史诗结晶**，这是所有装备升级的基础材料，分解

机及一些特殊装备（特步鞋子、黑钻称号等）的等级决定分解出来的数量！装备等级越高分解的越多！



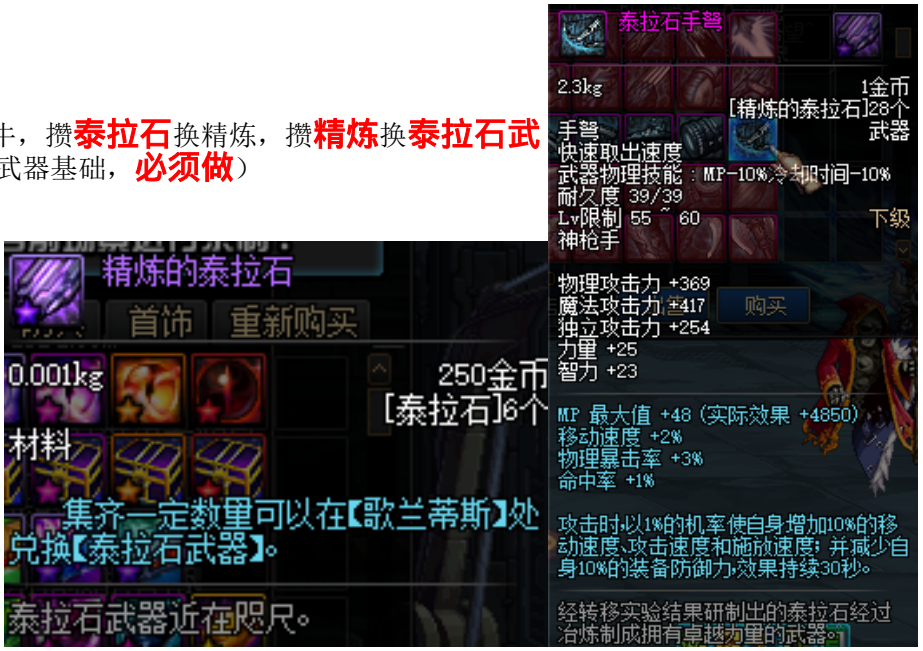
★★★群文件有 批量的分解机分解工具，这个一定要用！不需要自己手动一个个分解（自己的分解机级别高了才能获得更多的素材）



以下两张图就是打遗迹的目标，凑材料做**太阳花**（开太阳花几率开出3个，几率还不错，四五次出一次3倍）凑**太阳花**换传承套装（是升级所有防具的基础必须）充值玩家可以选择充值100块获得的100个**每日首冲币**直接换取一套基础传承装备。



然后就是机械牛，攒**泰拉石**换精炼，攒**精炼**换**泰拉石武器**（升级所有武器基础，**必须做**）



做完泰拉石武器，还要升级的，升级图纸一样是**歌兰蒂斯**，60SS 记得往下翻页



建议先做武器，在做防具，至于为什么，当然是因为打怪要输出啦！
如果做完这些，恭喜你，基本大部分的搬砖图你都可以**秒秒秒**了。当然只是大部分自此请开始你的探索之旅。

备注 1：找任务请按 **F2**，别总问找谁接任务

备注 2：**多看看**



备注 3：各种神奇副本**门票**请关注**风振**

备注 4：各种大佬请关注 **GSD 商店**的宠

物和**金猪兑换员**的道具（**封印之锁**必



获得一个**金猪**）

附录

每次 4-7 个。大约 30 次牛

泰拉石武器 28X6=**168 泰拉石**,

升级所需 60SS

199 史诗结晶

CC 防具 每件 **20 太阳花** (推荐做4件防具 (4件就能凑齐防具套装属性) ,鞋子推荐用点券买或者30个GM的欣赏 (带新人玩家升级或者完成每日任务获得) 换取特步鞋子

平均 1.5 次副本一个太阳花 大概 25-30 次 遗迹 (波罗丁)
(当然还要 90-100 个枫叶) 大概 120-150 次 遗迹 (波罗丁)



以下各种截图好东西, 进入游戏自行查看

备注: 那个沙漏是好玩意, 每15分钟可以领取一次道具, 换第一个沙漏较为划算

